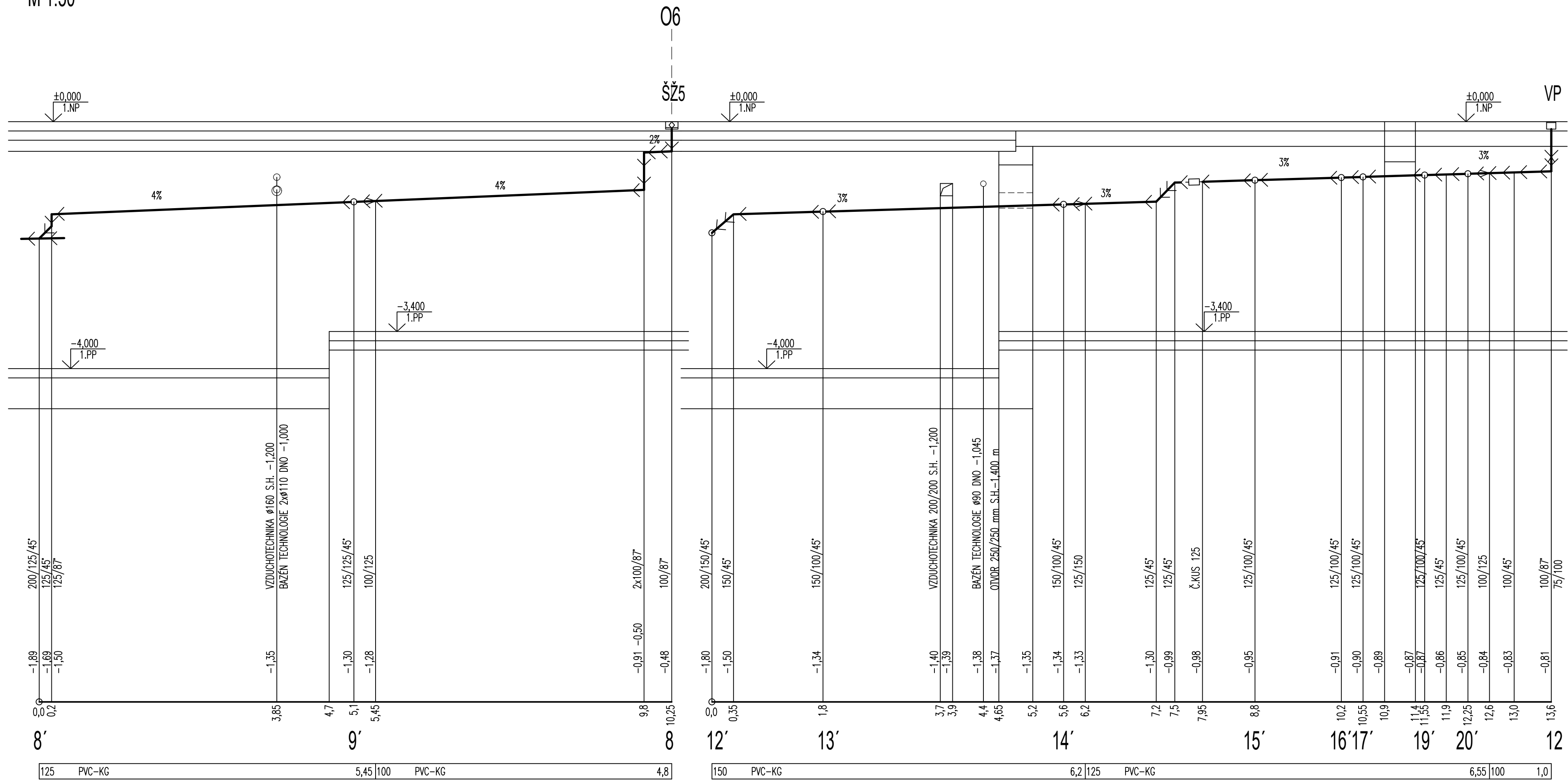







PODÉLNÉ PROFILY - 3



LEGENDA ZAŘIZOVACÍCH PŘEDMĚTŮ A ARMATUR

WCz	KLOZET ZÁVĚSNÝ-HOSTĚ, NOSNÝ PRVEK DO LEHKÉ PŘÍČKY
WCz1	KLOZET ZÁVĚSNÝ-PERSONÁL, NOSNÝ PRVEK DO LEHKÉ PŘÍČKY
WCi	KLOZET ZÁVĚSNÝ PRO INVALIDU DL.700 mm, NOSNÝ PRVEK DO LEHKÉ PŘÍČKY, ODDÁLENÉ SPLACHOVÁNÍ
U	UMYVADLO DL.600 mm, BATERIE STOJÁNKOVÁ SENZOROVÁ PRO JEDNU VODU, 1x ROHOVÝ VENTIL DN15
U1	UMYVADLO DL.550 mm-PERSONÁL, BATERIE STOJÁNKOVÁ, 2x ROHOVÝ VENTIL DN15
U2	UMYVADLO DL.600 mm, BATERIE STOJÁNKOVÁ SENZOROVÁ, 2x ROHOVÝ VENTIL DN15
UN	NEREZ UMYVADLO NENÍ DODÁVKOU ZTI, 2x ROHOVÝ VENTIL DN15
UN1	NEREZ UMYVADLO NENÍ DODÁVKOU ZTI, 2x ROHOVÝ VENTIL DN15
Ui	UMYVADLO PRO ZTP, BATERIE STOJÁNKOVÁ DLOUHÁ PÁKA, 2x ROHOVÝ VENTIL DN15
VL	VÝLEVKA STACIONÁRNÍ, BATERIE NÁSTĚNNÁ
DZ	DŘEZ NENÍ DODÁVKOU ZTI, 2x ROHOVÝ VENTIL
PS	PISOÁR S EL. SENZOROVÝM SPLACHOVÁČEM
MN	MYČKA NÁDOBÍ NENÍ DODÁVKOU ZTI
S	SPRCHOVÝ ŽLAB NEREZ S ROŠTEM, BATERIE PODOMÍTKOVÁ PIEZO PRO JEDNU VODU, SPRCHOVÁ HLAVICE
S1	SPRCHOVÝ ŽLAB NEREZ S ROŠTEM, 2x VÝVOD DN20
S2	SPRCHA, PODLAHOVÁ VPUST, 2x VÝVOD DN20
S3	SPRCHOVÝ ŽLAB NEREZ S ROŠTEM, BATERIE NÁSTĚNNÁ, SPRCHOVÉ DVEŘE 900 mm
S4	SPRCHOVÝ ŽLAB NEREZ S ROŠTEM, BATERIE NÁSTĚNNÁ, SPRCHOVÉ DVEŘE 1200 mm
Si	SPRCHA PRO ZTP, PODLAHOVÁ VPUST, BATERIE NÁSTĚNNÁ
OS	OČNÍ SPRCHA
OŽ	ODVODŇOVACÍ ŽLAB S LITINOVÝM ROŠTEM
VP	PODLAHOVÁ VPUST + IZOLAČNÍ SOUPRAVA
VP1	PODLAHOVÁ VPUST NÍZKÁ VODOROVNÝ ODTOK DN50 + IZOLAČNÍ SOUPRAVA
ŠŽ	ŠTĚRBINOVÝ ŽLAB S ODTOKOVOU VUSTÍ
KJ	KLIMATIZAČNÍ JEDNOTKA, NENÍ DODÁVKOU ZTI
VZT	VZDUCHOTECHNICKÁ JEDNOTKA, NENÍ DODÁVKOU ZTI
SV	STŘEŠNÍ VTOK S ELEKTRICKÝM OHŘEVEM
OS	OČNÍ SPRCHA
TV	TERASOVÝ VTOK
DV	DVORNÍ VTOK
ČT	ČISTIČÍ TVAROVKA DN100
VH	VENTILAČNÍ HLAVICE
PKS	PODOMÍTKOVÝ KONDENZAČNÍ SIFON
VZU	VTOK SE ZÁPACHOVOU UZÁVĚRKOU
LLSS	LITINOVÝ LAPAČ STŘEŠNÍCH SPLAVENIN
LSS	PLASTOVÁ LAPAČ STŘEŠNÍCH SPLAVENIN
PZU	PODOMÍTKOVÁ ZÁPACHOVÁ UZÁVĚRKA
ZA	ZPĚTNÁ ARMATURA
ZA2K	ZPĚTNÁ ARMATURA SE DVĚMA KLAPKAMI
ZU	ZÁPACHOVÁ UZÁVĚRKA DN100
O1	STOUPAČKA KANALIZACE SPLAŠKOVÉ
D1	STOUPAČKA KANALIZACE DEŠŤOVÉ

LEGENDA POTRUBÍ

	KANALIZACE POTRUBÍ PVC-KG PRO ULOŽENÍ DO ZEMĚ
	POTRUBÍ PP-HT ODPADNÍ HRDLOVÉ
	POTRUBÍ PP-HT HRDLOVÉ PŘÍPOJOVACÍ
	KANALIZACE POTRUBÍ PE SPOJOVANÉ ELEKTROTVAŘOVKAMI
	KANALIZACE ODHLUČNĚNÁ POTRUBÍ PP HRDLOVÉ SPOJE

$$\pm 0 \cong 160,000 \text{ m.n.m BVP}$$

"DOKUMENTACE JE DUŠEVNÍM MAJETKEM FIRMY HUTNÍ PROJEKT Frýdek-Místek a.s. A NESMÍ BÝT POUŽITA BEZ JEJÍHO VĚDOMÍ."

[illegible]